



Servicios y Asesorías
REPRESENTACIONES

OPORTUNIDADES PARA CONSTRUCTORES

PRODUCTOS OPCIONALES

PARA
CONSTRUIR

ESTRUCTURAS METÁLICAS

FABRICACIÓN Y MONTAJE


- EDIFICIOS
- CASAS
- PUENTES
- GALPONES

SOLUCIONES COMPLETAS

Trabajamos
con los
mejores
standares
de calidad

**ESTRUCTURAS
METÁLICAS**

METAL DECK 2"

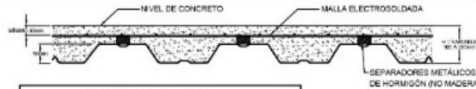


CARACTERÍSTICAS TÉCNICAS



CARGAS QUE PUEDE SOPORTAR EN TÍPICO	
m	0.75
1.50	2.000
1.80	1.677
2.00	1.359
2.25	1.074
2.50	0.870
2.75	0.692
3.00	0.533
3.25	0.419
3.50	0.336

CUBICACIÓN Y CARGAS DE PESO PROPIO						
cm	cm	m ² /m ²	kg/m ²	kg/m ²	kg/m ²	mm
10	4.8	0.07	168	2.02	1.25.02	0.75
12	6.8	0.09	216	2.02	223.02	0.75
15	9.8	0.12	288	2.02	295.02	0.75



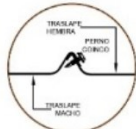
FIJACIONES MASTER DECK	
TIPO DE PERNO	DENSIDAD
PERNO TRAXX (FIJACIÓN A ESTRUCTURA)	4 UNDS. x m ²
PERNO COINCO (FIJACIÓN TRASLAPSE LONGITUDINAL)	3.5 UNDS. x m ²

DETALLES DE INSTALACIÓN

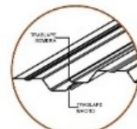
DETALLE JUNTA TRANSVERSAL



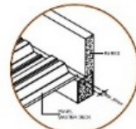
DETALLE DE FIJACIÓN



DETALLE DE TRASLAPSE



DETALLE JUNTA A PARED



VENTAJAS

- Fácil Instalación
- Mayor cobertura
- Mayor Resistencia
- Más liviano
- No se oxida

USOS Y APLICACIONES

- Losas de entrepiso
- Losas de cubiertas



EL ACERO DEL FUTURO NOVACERO

Uniformidad de superficie

Tres fases de ACERO

VS

Tecnología MICROALEADA

OTROS

NOVACERO VS OTROS

FORTALEZA Conserva sus propiedades en cambios a altas temperaturas.	✓	✗
SOLDABILIDAD Garantiza una mejor fusión.	✓	✗
DUCTILIDAD Mayor capacidad de deformación sin presentar fallas.	✓	✗
SISMO-RESISTENTE Mejor comportamiento cíclico ante sismos.	✓	✗
RESISTENCIA Mayor capacidad para soportar grandes cargas.	✓	✗
ADAPTABILIDAD Mejor comportamiento en ambientes agresivos.	✓	✗
HOMOGENEIDAD Su estructura no cambia en trabajos físicos, químicos o mecánicos.	✓	✗
CERTIFICACIÓN Cumplimiento de Normas Nacional e internacionales más rigurosas (ASTM A-706/INEN 2167).	✓	✗

VARILLA MICROALEADA
**MÁS SOLDABLE
CONFIABLE**

PREFIERE LO SEGURO

NOVACERO

PAREDES SISMO RESISTENTES QUE DURAN PARA SIEMPRE



CONSTRUYA SUS PAREDES CON PRODUCTOS QUE GARANTICEN SU INVERSIÓN

- ✓ Pegado de bloques para paredes sismo resistentes que cumplen la norma NTE INEN 2518.
- ✓ Enlucido con 0% de fisuras y desprendimientos, contiene arena industrializada que cumple la norma NTE INEN 2536.
- ✓ Empastes monocomponentes con el mayor rendimiento en el mercado y acabado extra liso.

INTACO

24

CONSTRUYE PARA SIEMPRE

PISOS INSTALADOS PARA SIEMPRE NADA LOS DESPEGA



GARANTICE LA CALIDAD DE SU INSTALACIÓN CON PRODUCTOS DE CALIDAD MUNDIAL

- ✓ Adhesivo acrílico que incrementa la adherencia del mortero de nivelación a la superficie.
- ✓ Nivelador con tecnología Easy Screed: agiliza el proceso de nivelación.
- ✓ Morteros adhesivos con arena industrializada para pegar cerámica y porcelanato.
- ✓ Porcelana para emporar juntas desde 0 mm hasta 6 mm con colores más duraderos.

INTACO

CONSTRUYE PARA SIEMPRE

PARA TERMINADOS



www.edesa.com.ec

creando productos hermosos y bien hechos.



22

@edesaecuador

/edesaecuador

Edesa



Artepiso
espacios con carácter

26



FERRETERÍA EN GENERAL

- Bisagras
- Cerraduras
- Candados



HERRAJES

- Eléctric
- MIG
- Electrodo
- Alambre



SOLDADURA

- Taladros
- Amoladoras
- Sierra Circular
- Lijadoras
- Compresores
- Accesorios



HERRAMIENTAS ELÉCTRICAS

- Carretillas
- Palas
- Barras
- Martillo
- Sierras
- Cíncel
- etc.



HERRAMIENTAS MANUALES

- Cascos
- Guantes
- Chalecos
- Gafas
- Botas
- Ponchos
- Cinturones



SEGURIDAD INDUSTRIAL

SEGURIDAD INDUSTRIAL



◀ PALLET ANTIDESLIZANTE CAP. 1 TON. ▶

- * HIGIÉNICOS Y DE FÁCIL LIMPIEZA.
- * PUEDE LAVARSE CON DETERGENTE Y AGUA.
- * MATERIA PRIMA CON UV.
- * REFORZADOS Y RESISTENTES A QUÍMICOS.
- * SIN PERNOS QUE OXIDAN O CONTAMINAN PROCESOS DE PRODUCCIÓN.

PALLET ANTIDERRAME 1 TAMBOR ▶

- * MATERIA PRIMA VIRGEN.
- * REJILLA TEXTURADA PARA RECOLECCIÓN DE LÍQUIDOS EN DERRAME, FUGA O GOTEÓ.
- * FÁCIL MANIPULACIÓN CON MONTACARGAS
- * REFORZADO PARA TRABAJO INDUSTRIAL.



◀ PALLET ANTIDERRAME 4 TAMBORES ▶

- * REJILLA TEXTURADA PARA RECOLECCIÓN DE LÍQUIDOS EN DERRAME, FUGA O GOTEÓ.
- * FÁCIL MANIPULACIÓN CON MONTACARGAS
- * DE FÁCIL LIMPIEZA
- * REFORZADOS PARA TRABAJO INDUSTRIAL
- * CAPACIDAD DE DERRAME 253 LITROS.

PALLET ANTIDERRAME PARA BIN ▶

- * MATERIA PRIMA VIRGEN.
- * REJILLA TEXTURADA PARA RECOLECCIÓN DE LÍQUIDOS EN DERRAME, FUGA O GOTEÓ.
- * FÁCIL MANIPULACIÓN CON MONTACARGAS
- * REFORZADO PARA TRABAJO INDUSTRIAL.



◀ CASILLEROS ▶

- * MATERIA PRIMA VIRGEN.
- * FÁCIL MANIPULACIÓN Y TRANSPORTE
- * REFORZADO PARA TRABAJO INDUSTRIAL.
- * POLIETILENO LINEAL PARA ROTOMOLDEO.
- * IDEAL PARA ALMACENAMIENTO.

PALLET ANTIDESLIZANTE CAPACIDAD 1.2, 1.5, 1.8 TONS. ▶

- * TRANSPORTE DE CARGA POR LOS 4 LADOS.
- * SIN PERNOS QUE OXIDAN O CONTAMINAN PROCESOS DE PRODUCCIÓN.
- * HIGIÉNICOS Y DE FÁCIL LIMPIEZA.
- * ROBUSTOS Y REFORZADOS PARA TRABAJO INDUSTRIAL.



CAMILLA DE PRIMEROS AUXILIOS ▶

- * CAPACIDAD DE HASTA 250 LIBRAS.
- * ERGONÓMICA Y RESISTENTE A GOLPES.
- * FÁCIL LIMPIEZA.
- * ORIFICIOS PARA CARGA EN TODO EL ENTORNO.
- * TRANSPORTE DE PACIENTES COMO EQUIPO DE SEGURIDAD.
- * RADIOTRANSLÚCIDAS.



TANQUES



TANQUE BOCA ANCHA 200, 220 LTS.

- * MATERIA PRIMA VIRGEN
- * FÁCIL LIMPIEZA
- * CAPA ESPUMANTE
- * BLANCO POR DENTRO
- * PARA ALMACENAMIENTO DE AGUA, QUÍMICOS O DIESEL.

TANQUE TIPO BOTELLA 500, 1300, 2500 LTS.

- * MATERIA PRIMA VIRGEN
- * FÁCIL LIMPIEZA
- * CAPA ESPUMANTE
- * BLANCO POR DENTRO.
- * SE PUEDEN DESPACHAR CON RUEDAS.
- * PARA ALMACENAR AGUA, QUÍMICOS O DIESEL.



TANQUE TIPO BOTELLA DE 5.000 HASTA 50000 LTS.

- * DIFERENTES DIÁMETROS Y ALTURAS
- * PAREDES INTERNAS LISAS SIN POROSIDADES PARA FÁCIL LIMPIEZA.
- * PAREDES BLANCAS POR DENTRO.
- * PAREDES RÍGIDAS, NO FLEXIBLES.
- * FÁCIL MANIPULACIÓN
- * SU ESTRUCTURA GARANTIZA EL SEGURO ALMACENAMIENTO DE LOS LÍQUIDOS.

TANQUE RHINO 550, 1300, 6000 LTS.

- * MATERIA PRIMA 100% VIRGEN
- * PAREDES INTERNAS LISAS SIN POROSIDADES PARA FÁCIL LIMPIEZA.
- * PAREDES BLANCAS POR DENTRO A LIBRE ELECCIÓN POR FUERA.
- * FÁCIL INSTALACIÓN DE ACCESORIOS DE ALIMENTACIÓN Y DESFOGUE Y NIVEL



TANQUE DE 20.000 LTS. HORIZONTAL CON 2 TAPAS

- * MATERIA PRIMA VIRGEN
- * FÁCIL LIMPIEZA
- * CAPA ESPUMANTE
- * BLANCO POR DENTRO
- * PARA ALMACENAR AGUA, QUÍMICOS O DIESEL.



TANQUE CÚBICO 1000 LTS

- * MANIJAS DE EMPUJE REFORZADAS
- * TAPA PARA ARROJAR FÁCILMENTE DESECHOS
- * FÁCIL LIMPIEZA, PUEDE USARSE CON DETERGENTE
- * MATERIA PRIMA COMPLETA.



TOLVAS DE 200 HASTA 30.000 LTS. DE CAPACIDAD CON TAPA

- * TANQUE CILÍNDRICO CON FONDO CÓNICO
- * IDEAL PARA MEZCLA Y VACIADO FÁCIL DE SU CONTENIDO
- * EVITA LA SEDIMENTACIÓN Y DESPERDICIO
- * PUEDEN USARSE COMO PARTE DE MEZCLADORES INDUSTRIALES
- * FÁCIL LIMPIEZA
- * RANGO DE TRABAJO HASTA 40 ° C.



REVESTIMIENTO DE PISCINAS EN PVC

DIVISIÓN GEOMEMBRANAS

Impermeabilización de reservorios

Fabricamos materiales sintéticos y soluciones integrales de calidad para manejo de agua en las industrias: Petrolera, Minera, Comercial, Obras Públicas, Agrícola, Acuífera.



GEOMEMBRANA

- * LÁMINA DE PVC PLASTIFICADA LISA Y REFORZADA
- * ADITIVO CON PROTECCIÓN U.V.
- * AGENTES MICROBICIDAS.
- * ANCHO DE MANTO, MÚLTIPLOS DE 1.40 m
- * RESISTENCIA ÁCIDOS, BASES, METALES PESADOS, PETRÓLEO CRUDO.
- * COLORES NEGRO - GRIS - BLANCO.
- * DE POLIETILENO O PVC



DIVISIÓN COBERTORES

Para piscinas



DIVISIÓN LINER

Impermeabilización de piscinas

Fabricamos láminas de Polivinyl y Polietileno plastificado adecuadas para el revestimiento de todo tipo de piscinas sea cual sea su forma, dimensión y estructura, dotadas de una solides excepcional y una buena estabilidad dimensional.



JUEGOS INFANTILES PARA EXTERIOR

DIVISIÓN JUEGOS INFANTILES

Para que nuestros pequeños y jóvenes se diviertan de manera sana y segura, desarrollamos y diseñamos modernos centros de entretenimiento que se adaptan a cualquier necesidad.



Disponibilidad en colores variados

Productos en madera "plástica"



APLICACIONES VARIADAS

- * POSTES PLÁSTICOS
- * CORRALES Y ESTABLOS
- * VIGAS PARA MINERÍA
- * PISOS
- * PALLETS
- * PÉRGOLAS
- * FACHADAS
- * CAMPAMENTOS/ALBERGUES
- * CAMERINOS
- * PISOS PARA CAMIONES
- * AULAS ESCOLARES



Calentamiento de agua:

BOMBAS DE CALOR.-

Sin calderos y con mínimo consumo de energía eléctrica

Calentamiento Eficiente de Agua

NEW ENERGY
Powered by **Panasonic**

PISCINAS CLUBES

EDIFICIOS HOGAR



SOLARES

Hogar y Clubes



Bombas de Calor

Hogar Clubes

Edificios - industria



SOLAR PISCINA

Hogar y Clubes

LED



SOLAR Iluminacion LED

VENTAS - SERVICIO TECNICO
INSTALACION - CREDITO

APLICABLE A INDUSTRIA
LARVICULTURA - CRIA de NAUPLIOS
TODO USUARIO DE DIESEL O GAS